



## Dimensiones

Largo: 960 cm

Ancho: 690 cm

Alto: 365 cm

## Área de seguridad

Largo: 1160 cm

Ancho: 890 cm

Juego modular de alto tráfico para plazas, colegios y lugares afines.

## Componentes plásticos

- Piezas de plástico roto moldeado de baja densidad LLDPE.
- Tanto los toboganes, trepador y accesorios están fabricados en polietileno de baja densidad resistentes a rayos UV evitando su decoloración.
- Plásticos de alta calidad resistentes al alto tráfico y actos vandálicos.
- Los grafitis no se adhieren y pueden limpiarse fácilmente.
- Componentes inflamables solo mediante contacto directo con la fuente emisora de calor.
- El polietileno no produce efecto relámpago; es decir no permite la propagación rápida de una llama por su superficie.
- Componentes aptos para su reciclaje, fabricado sin agentes tóxicos e inofensivos.

## Componentes Metálicos

- Postes verticales de acero galvanizado en caliente de 11,4 cm de diámetro y 2 mm de grosor.
- Escaleras verticales, trepador aéreo, agarraderas y escalera acceso tienen un diámetro 2,8 cm y 2 mm de espesor.
- Abrazaderas están hechas de aluminio.
- Pintura de terminación Polvo Poliéster Electro-Estática, con protección anti UV y libre de plomo.
- Soldaduras reforzadas con zinc para extra protección contra corrosión.

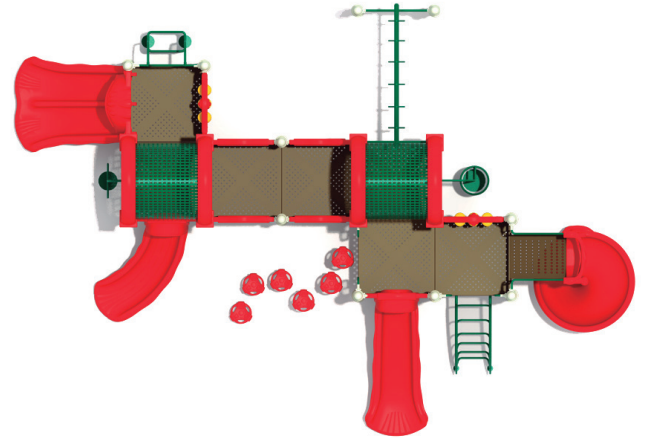


Dirección:

# Juego Modular HBFY06

## Lista de Componentes

- |   |                         |
|---|-------------------------|
| ▪ 7 Plataforma Metal 115x115x12 cm                    | - Color Metal           |
| ▪ 1 Plataforma Resbalin Espiral 100x74x12 cm          | - Color Metal           |
| ▪ 1 Escalera 7 Peldaños 131x69x116 cm                 | - Color Metal           |
| ▪ 1 Escalera 5 Peldaños 129x68x117 cm                 | - Color Metal           |
| ▪ 1 Escalera 1 Peldaño 30 cm                          | - Color Metal           |
| ▪ 1 Escalera 1 Peldaño 38 cm con tubo                 | - Color Metal           |
| ▪ 2 Manillas Acceso Escalera                          | - Color Verde           |
| ▪ 1 Escalera acceso vertical 100x120cm                | - Color Verde           |
| ▪ 2 Baranda Acceso Resbalin Espiral                   | - Color Verde           |
| ▪ 2 Baranda Acceso Escalera 5 Peldaños 102x102x172 cm | - Color Verde           |
| ▪ 2 Baranda Acceso Escalera 7 Peldaños 138x102x202 cm | - Color Verde           |
| ▪ 1 Agarres Trepador Aéreo                            | - Color Verde           |
| ▪ 1 Barra Colgantes 200x100 cm                        | - Color Verde           |
| ▪ 1 Parte Superior Escalera Lateral Acceso            | - Color Verde           |
| ▪ 1 Escalera de Acceso II                             | - Color Verde           |
| ▪ 1 Escalera de Acceso Lateral                        | - Color Verde           |
| ▪ 2 Panel Gato  | - Color Rojo y Amarillo |
| ▪ 1 Panel Recto                                       | - Color Rojo            |
| ▪ 2 Cubre Tobogán Single                              | - Color Rojo            |
| ▪ 1 Cubre Tobogán Doble                               | - Color Rojo            |
| ▪ 1 Cubre Tobogán Espiral                             | - Color Rojo            |
| ▪ 1 Resbalin Curvo 90 cm                              | - Color Rojo            |
| ▪ 1 Resbalin Single 90 cm                             | - Color Rojo            |
| ▪ 1 Resbalin Doble 90 cm                              | - Color Rojo            |
| ▪ 1 Resbalin Espiral 158cm                            | - Color Rojo            |
| ▪ 2 Techo Arco  | - Color Verde y Rojo    |
| ▪ 6 Botones Para Pisar                                | - Color Rojo            |
| ▪ 4 Postes 220 cm                                     | - Color Beige           |
| ▪ 4 Postes 247 cm                                     | - Color Beige           |
| ▪ 6 Postes 274 cm                                     | - Color Beige           |
| ▪ 4 Poste 310 cm                                      | - Color Beige           |
| ▪ 2 Caja de Pernos y abrazaderas                      | - Color Beige           |



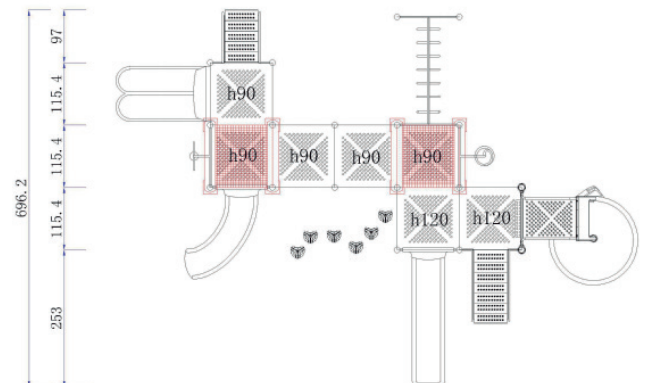

## Certificaciones

Este producto cuenta con las siguientes certificaciones en sus procesos y componentes.

- ISO 9001
- ISO 14001
- ISO 18001
- TUV
- EN 71

## Componentes Anclaje

- |   |                  |
|---|------------------|
| ▪ 18 Bases poste 114                      | - Color Beige    |
| 2 Base Anclaje Escalera de Acceso Lateral | - Color Amarillo |
| 2 Anclaje Escalera 5 Peldaños             | - Color Amarillo |
| 1 Anclaje Resbalin Doble                  | - Color Amarillo |
| 1 Anclaje Resbalin Espiral                | - Color Amarillo |
| 3 Anclaje Resbalin Single o Curvo         | - Color Amarillo |
| 6 Anclajes Botones                        | - Color Amarillo |



**Dirección:**